



BRESSER®

BR séries

JEUX DE LUMIÈRE DU JOUR

FR MODE D'EMPLOI

AVERTISSEMENTS GÉNÉRAUX

DANGER DE BLESSURES CORPORELLES !

Ne pas utiliser en présence d'enfants ou d'animaux. Conserver hors de portée des jeunes enfants et des animaux.

RISQUE D'ÉLECTROCUTION !

Cet appareil contient des composants électroniques qui fonctionnent via une source d'alimentation (piles). N'utilisez l'appareil que de la façon décrite dans le manuel, autrement vous encourez le risque de subir une électrocution.

Le corps en verre d'une lampe peut éclater à la fin de sa durée de vie. Dans ce cas, débranchez immédiatement l'appareil de l'alimentation électrique (retirez la fiche). Même après avoir débranché le câble d'alimentation, il existe un risque de choc électrique dû à l'existence d'une électricité résiduelle !

Ne jamais plier, pincer ou tirer les câbles d'alimentation et de connexion, les rallonges et les adaptateurs. Protégez les câbles des arêtes vives et de la chaleur.

Avant la mise en service, vérifiez que l'appareil, les câbles et les connexions ne sont pas endommagés. N'utilisez jamais un appareil endommagé ou un appareil dont les câbles d'alimentation sont endommagés. Les pièces endommagées doivent être remplacées immédiatement par un centre de service agréé.

N'utilisez l'appareil que dans un environnement complètement sec et ne le touchez pas avec des parties humides ou mouillées de votre corps.

Risque d'éblouissement !

Veillez à ce que les personnes et les animaux ne fixent pas la lumière. En raison de la puissance élevée de l'éclairage, vos yeux peuvent être éblouis ou des images rémanentes peuvent apparaître. Cette déficience visuelle peut être à l'origine d'accidents.

RISQUE de BRULURES !

Ne touchez jamais les parties de l'appareil pendant le fonctionnement ou jusqu'à ce qu'il ait suffisamment refroidi (environ 45 min. après l'arrêt) !

RISQUE D'INCENDIE/EXPLOSION !

En raison du développement extrême de la chaleur de certains composants jusqu'à 250° C, il existe un DANGER D'INCENDIE aigu ! Installez toujours l'appareil de manière sûre, afin qu'il ne puisse pas se retourner. Assurez-vous d'un stockage sûr.

Ne couvrez jamais les fentes de ventilation ou les ailettes de refroidissement de l'appareil pendant son utilisation ou tant qu'il n'a pas suffisamment refroidi !

Tenez les matériaux inflammables éloignés de l'appareil !

N'utilisez cet appareil qu'avec des boîtes à lumière ouvertes pour éviter tout risque d'incendie dû à l'accumulation de chaleur !

- Tenez les enfants et les animaux éloignés de l'appareil ! Ils pourraient renverser le dispositif.
- Assurez-vous que personne ne puisse trébucher sur les câbles de connexion de l'appareil. Le dispositif pourrait être renversé.

N'exposez pas l'appareil à des températures élevées. Utilisez uniquement l'adaptateur secteur fourni. L'appareil et les batteries ne doivent pas être court-circuitées ou jeter dans le feu

! Ne pas court-circuiter l'appareil ou les piles ou les jeter dans un feu !

! REMARQUE !

Ne démontez pas l'appareil. En cas de dysfonctionnement, contactez votre revendeur. Le revendeur prendra contact avec le service technique et enverra l'appareil pour réparation le cas échéant.

Ne jamais toucher les tubes flash ou les lampes à mains nues ! Utilisez des gants en coton ou un chiffon propre pour les insérer ou les suspendre.

N'utilisez pour cet appareil que les accessoires et pièces de rechange indiqués dans les caractéristiques techniques.

Débranchez l'appareil de l'alimentation électrique en tirant sur la fiche d'alimentation lorsqu'il n'est pas utilisé. En cas d'interruption prolongée du fonctionnement et avant de commencer les travaux d'entretien et de nettoyage.

Placez votre appareil de manière à ce qu'il puisse être débranché à tout moment. La prise murale que vous utilisez doit être située près de l'appareil et facilement accessible, car la fiche du câble d'alimentation sert de dispositif de déconnexion de l'alimentation électrique.

Tirez toujours sur la fiche pour séparer l'appareil de l'alimentation électrique. Ne tirez jamais sur le câble.

Protégez l'appareil contre les chocs violents !

REMARQUES SUR LE NETTOYAGE

Avant de nettoyer l'appareil, débranchez-le de l'alimentation électrique !

Utilisez des gants en coton propres ou un chiffon propre.


Attendez au moins 45 minutes avant de remplacer une ampoule défectueuse.

Effectuez tous les travaux de nettoyage et d'entretien de l'appareil uniquement comme décrit dans le manuel d'instructions.

Ne nettoyez l'appareil que de l'extérieur en utilisant un chiffon sec. Pour éviter d'endommager les composants électroniques, n'utilisez pas de liquide de nettoyage.

• Protégez l'appareil contre la poussière et l'humidité. Conservez-le dans le sac ou l'emballage de transport fourni.



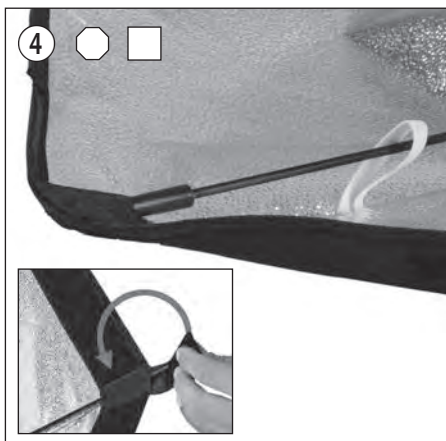
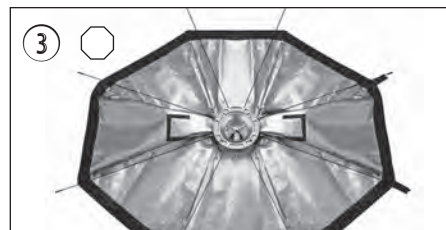


RECYCLAGE

 Éliminez les matériaux d'emballage correctement en fonction de leur type, tels que le papier ou le carton. Prenez contact avec votre service de collecte des déchets ou une autorité environnementale pour obtenir des informations sur une élimination appropriée.

 Ne jamais éliminer les appareils électriques avec les ordures ménagères !

Conformément à la directive européenne 2002/96/CE sur les appareils électriques et électroniques et ses transpositions aux plans nationaux, les appareils électriques usés doivent être collectés séparément et être recyclés dans le respect des réglementations en vigueur en matière de protection de l'environnement.

ASSEMBLAGE DE LA BOÎTE À LUMIÈRE



MONTAGE DU SUPPORT D'ÉCLAIRAGE ET INSTALLATION ÉLECTRIQUE



DÉCLARATION DE CONFORMITÉ CE

CE Bresser GmbH a publié une "Déclaration de conformité" conformément à directives et normes correspondantes. Ce peut être consulté à tout moment sur demande. Il peut être consulté à tout moment sur www.bresser.de/download/studio_daylights_BR/CE/daylights-BR_CE.pdf



GARANTIE ET SERVICE

La période de garantie est de 2 ans et commence le jour de l'achat. Pour connaître les conditions de garantie et les services complets, veuillez consulter le site www.bresser.de/warranty_terms.



GARANTIE



www.bresser.de/warranty_terms

DAVANTAGE D'INFORMATIONS SUR LE PRODUIT

Si vous souhaitez obtenir plus d'informations concernant ce produit ou rechercher ce mode d'emploi en d'autres langues, rendez-vous sur notre site Internet en utilisant le code QR ou le lien correspondant.



www.bresser.de/download/studio_daylights_BR

Bresser GmbH
Gutenbergstraße 2
46414 Rhede - Allemagne
www.bresser.de

